

SOSTE



IMMAGINATOI URBANI SOSTENIBILI



Il progetto si inserisce all'interno della rassegna *Materia* come soggetto-oggetto nata cinque anni fa e resa possibile grazie al contributo della Regione Emilia-Romagna-Servizio Politiche Familiari, Infanzia e Adolescenza, con l'obiettivo avviare insieme agli adolescenti riflessioni e azioni sugli Obiettivi dell'Agenda 2030, in particolare sui temi della sostenibilità ambientale-sociale-relazionale-generazionale e sul valore dell'economia circolare, e sulla filosofia del riuso dei materiali di scarto che ReMida raccoglie.






11 maggio 15.30-17.30 incontro on-line di presentazione del centro ReMida e del progetto Soste_Immagine Urbani Sostenibili, tramite immagini e video.

21 maggio 15.30-17.30 future lab alla casa della Cultura: conoscere il QrCode, come crearlo e rielaborarlo utilizzando alcuni materiali di scarto







Il QrCode creato ora abita una parete esterna del Parco Taccoli dove ha sede il centro ReMida



4 incontri per per la realizzazione del totem presso la sede di ReMida 25 maggio, 1 giugno, 8 giugno, 15 giugno dalle 15.00 a alle 17.30










2 incontri per la programmazione e digitalizzazione sociale dei totem a cura di FutreLab 4 e 11 giugno dalle 15.00 alle 17.00



In questi due incontri si sono programmati 6 codici QrCode corrispondenti a 6 esercizi di immaginazione urbana-ESPLORAZIONI, installati nei due totem in prossimità dello Skate Park a Bargellino e presso la Casa della Cultura a Calderara di Reno.

È stata inoltre creata un pagina dove è possibile inviare le ESPLORAZIONI che i passanti compiono sul profilo instagram [soste_immaginatoiuurbani](#)



SOSTE

IMMAGINATOI URBANI SOSTENIBILI

Cerca intorno a te qualcosa che rifletta la luce: se vuoi descrivi come è quella luce, o disgnala, o balla, per raccontare i riflessi.



SOSTE

IMMAGINATOI URBANI SOSTENIBILI

Trova qualcosa lì vicino che possa fare il solletico, e avvicinati il piede nudo.



SOSTE

IMMAGINATOI URBANI SOSTENIBILI

Raccogli due foglie da terra, e lascia che parlino tra di loro. Cosa si dicono?



SOSTE

IMMAGINATOI URBANI SOSTENIBILI

Pensa a cosa ti piacerebbe ricordare di questo giorno. Dillo a un albero.



SOSTE

IMMAGINATOI URBANI SOSTENIBILI

Arriva un alleno. Qual è la prima cosa che gli fai vedere, tra quelle che hai qui vicino?

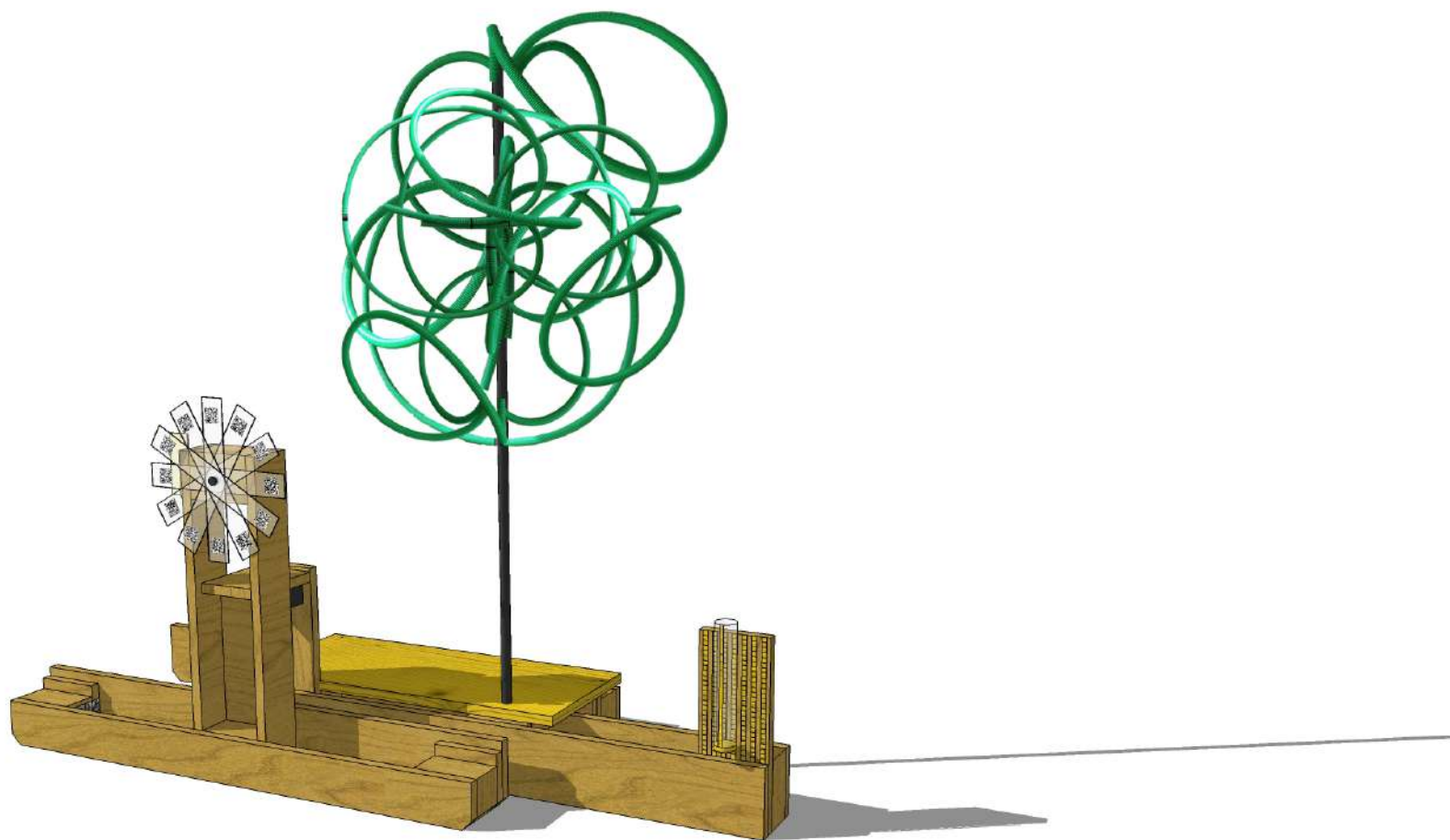


SOSTE

IMMAGINATOI URBANI SOSTENIBILI

Fai un disegno con i sassi, per raccontare le cose che non durano.





Totem materico 1. Render di progetto

[ALBERO - tubo corrugato cablaggio impianti]



SOSTE

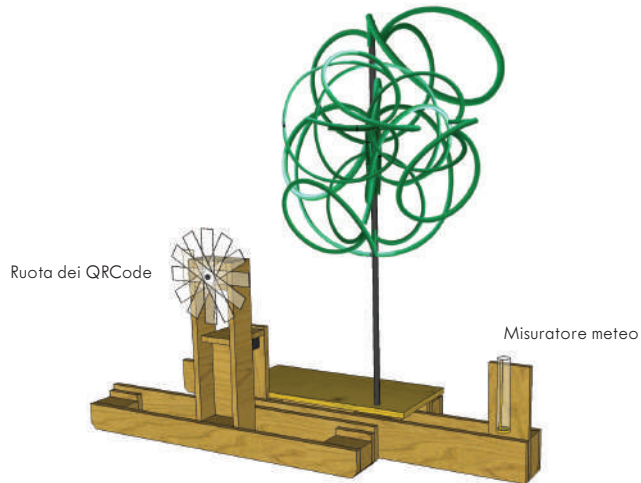


IMMAGINATOI URBANI SOSTENIBILI

Questo totem materico contiene diversi codici QR code che invitano a realizzare esercizi per stimolare l'immaginazione: cercali, scannerizzali, segui le indicazioni e soprattutto divertiti!

Inviaci le tue esplorazioni al profilo instagram [soste_immaginatoiurbani](#)

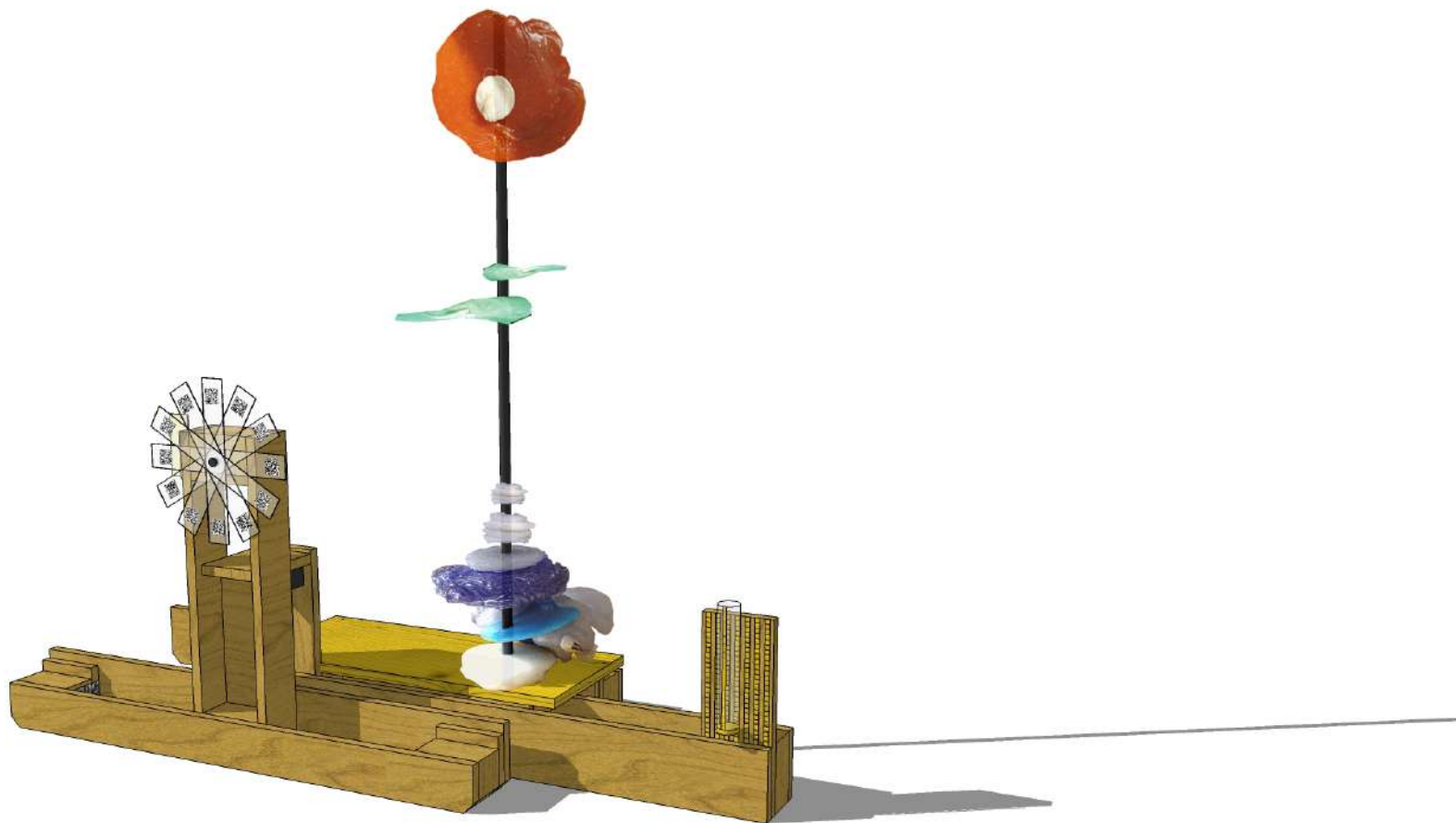
Totem ecomaterico



Progetto a cura di ReMida Bologna_Terre d'Acqua e Cose Comunicanti, con la collaborazione di Associazione FutrLab, grazie al contributo della Regione Emilia-Romagna-Servizio Politiche Familiari, Infanzia e Adolescenza, Bando per contributi a sostegno di interventi rivolti a preadolescenti e adolescenti e promossi dal terzo settore e soggetti privati (LR 14/08).







Totem materico 2. Render di progetto

[FIORE - colate stampaggio materie plastiche]



SOSTE

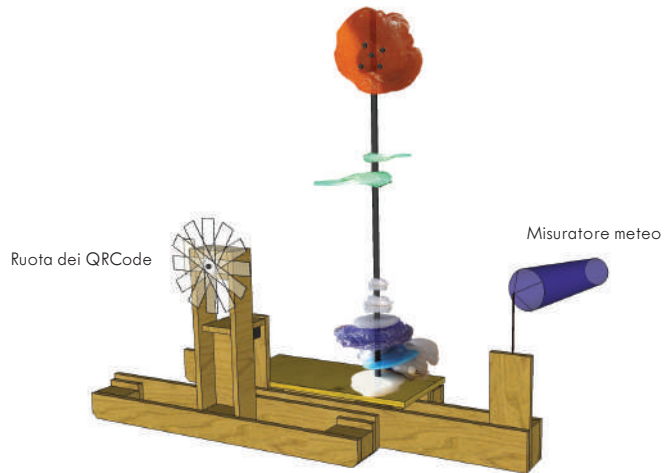


IMMAGINATOI URBANI SOSTENIBILI

Questo totem materico contiene diversi codici QR code che invitano a realizzare esercizi per stimolare l'immaginazione: cercali, scannerizzali, segui le indicazioni e soprattutto divertiti!

Inviaci le tue esplorazioni al profilo instagram [soste_immaginatoiuurbani](https://www.instagram.com/soste_immaginatoiuurbani)

Totem ecomaterico



Progetto a cura di ReMida Bologna_Terre d'Acqua e Cose Comunicanti, con la collaborazione di Associazione FutrLab, grazie al contributo della Regione Emilia-Romagna-Servizio Politiche Familiari, Infanzia e Adolescenza, Bando per contributi a sostegno di interventi rivolti a preadolescenti e adolescenti e promossi dal terzo settore e soggetti privati (LR 14/08).





Durante alcune mattine del Centro estivo con le bambine e i bambini che lo frequentano siamo andati alla ricerca del totem installato in città.





Questo totem è un albero. Francesca

Abbiamo quindi iniziato a scansionare i diversi codici QR code e seguito le istruzioni!



***Fai un disegno con i sassi (o con i ramoscelli)
per raccontare le cose che non durano.***





Un vulcano con la lava, Arianna



Una faccia, Beatrice



Un soffione (il tarassaco).Caterina



***La farfalla e il suo bozzolo.
Victoria, Anna, Alex, Emma, Thomas, Lucrezia***



Arriva un alieno, qual è la prima cosa che gli fai vedere tra quelle che hai vicino?



*La mia borsa LTGB perché l'amore è universale! Gaia
Il pacchetto di fazzoletti così imparano gli animali, Beatrice
Io il vulcano che ho costruito. Arianna
Io Francesco. Alex
E io Alex. Francesco*

Cerca intorno a te qualcosa che rifletta la luce: descrivi com'è quella luce, o disegnalala o balla per raccontare i riflessi



È una luce che salta! Beatrice



La luce del sole che riflette sulla borraccia: rappresentazione del sistema solare (al centro la terra, intorno i raggi che muovono le braccia e la luna che corre intorno).

Isabel, Nicolò, Alessandro, Mattia, Andrea, Nicholas, Stefanos



*La luce di una piuma di un uccello (ondeggiante) e la luce di una carta delle caramelle (spezzettata e veloce).
Victoria, Anna, Alex, Emma, Thomas, Lucrezia*

Raccogli due foglie da terra, e lascia che parlino tra loro. Cosa si dicono?

La storia di Secchina e Verdina

Autori: Victoria, Anna, Alex, Emma, Thomas, Lucrezia

Secchina e Verdina (per gli amici Verdona) si incontrano al parco della Casa della Cultura prima di andare a prendere un gelato e a comperare il detersivo biologico:

Verdina: "Ciao, come sta? È da tanto tempo che no ti vedo"

Secchina: "i-o s-t-o B-e-n-e, solo un po' sec-chi-naaa"

Verdina: "lo sai che io uso, come crema, la mia amica Va-lentina, la lumaca che vive sul ramo del mio albero, condominio 33"

Secchina allora il giorno dopo va al ristorante, prende una gazzosa e la rovescia sul prato per richiamare le lumache e così diventa liscissima e non si screpola più.



Abbiamo poi provato a capire insieme ai bambini perché abbiamo chiamato questa installazione “Soste Immaginatoï urbani sostenibili.”

Soste:

fermate come quella del treno quando dormiamo quando facciamo la cacca quando si gioca a un 23 stella nel passaggio a livello...

Immaginatoï:

immagini delle parole, ad esempio i neri nel QR code sembra che formino delle parole, come cuore.

Urbani:

vigili urbani, paesaggio artificiale, urbanese cioè della città.

Sostenibile:

che sostiene l'ambiente, la natura, il pianeta, l'acqua, gli animali, gli esseri viventi.

In città spesso ci sono i rifiuti a terra, una città non sostenibile è una città che ha i rifiuti per la strada, oppure il cibo sprecato a terra ad esempio prendi un panino poi non ti va più e lo butti. Un città per essere sostenibile bisogna muoversi in bicicletta, perché le macchine usano il gas e la bicicletta no.



Contatti:

Sito: **www.remidabologna.it**

Facebook: **www.facebook.com/remidabologna**

Instagram: **http://instagram.com/remida_bologna**

Youtube: **<https://www.youtube.com/channel/UCQcjZEXxRO6q5iD347vfALA/videos>**

Email: **info@remidabologna.it**

Telefono: **(+39) 051**

Sede:

Via F. Turati n° 13,
40012 Calderara di Reno (BO)

